



















Landtagswahl 01.09.2024 - Endgültiges Ergebnis**Gemeinde** **61116 Am Ohmberg****Wahlbezirk** **0001 Bischofferode 1**

Wahlberechtigte 509 (ohne Wahlschein: 401 / mit Wahlschein: 108 / nach § 23(2) LWO: 0)

Wähler 261 (mit Wahlschein: 0)

Wahlbeteiligung **51,3 %**

Wahlkreisstimme					
Ungültige Stimmen		5			
Gültige Stimmen		256			
Nr.	Kandidat	Wahlvorschlag	Stimmen	%	Stimmenverteilung
1	Landes, Florian	DIE LINKE	24	9,4	
2	Dröbler, Christopher	AfD	98	38,3	
3	Tasch, Christina	CDU	111	43,4	
4	Marx, Dorothea	SPD	10	3,9	
6	Bang, Yannek	FDP	6	2,3	
8	Vogt, Karl Edmund	ÖDP / Familie ..	7	2,7	







Landesstimme				
Ungültige Stimmen		7		
Gültige Stimmen		254		
Nr.	Wahlvorschlag	Stimmen	%	Stimmenverteilung
1	DIE LINKE	30	11,8	
2	AfD	95	37,4	
3	CDU	85	33,5	
4	SPD	11	4,3	
5	GRÜNE	2	0,8	
6	FDP	4	1,6	
7	TIERSCHUTZ hier!	3	1,2	
8	ÖDP / Familie ..	1	0,4	
9	PIRATEN	-	-	
10	MLPD	-	-	
11	BÜNDNIS DEUTSCHLAND	1	0,4	
12	BSW	20	7,9	
13	FAMILIE	1	0,4	
14	FREIE WÄHLER	1	0,4	
15	WU	-	-	














Landtagswahl 01.09.2024 - Endgültiges Ergebnis**Gemeinde** **61116 Am Ohmberg****Wahlbezirk** **0002 Bischofferode 2**

Wahlberechtigte 630 (ohne Wahlschein: 528 / mit Wahlschein: 102 / nach § 23(2) LWO: 0)

Wähler 320 (mit Wahlschein: 0)

Wahlbeteiligung **50,8 %**

Wahlkreisstimme					
Ungültige Stimmen		8			
Gültige Stimmen		312			
Nr.	Kandidat	Wahlvorschlag	Stimmen	%	Stimmenverteilung
1	Landes, Florian	DIE LINKE	48	15,4	
2	Dröbler, Christopher	AfD	128	41,0	
3	Tasch, Christina	CDU	97	31,1	
4	Marx, Dorothea	SPD	18	5,8	
6	Bang, Yannek	FDP	3	1,0	
8	Vogt, Karl Edmund	ÖDP / Familie ..	18	5,8	






Landesstimme				
Ungültige Stimmen		4		
Gültige Stimmen		316		
Nr.	Wahlvorschlag	Stimmen	%	Stimmenverteilung
1	DIE LINKE	46	14,6	
2	AfD	114	36,1	
3	CDU	74	23,4	
4	SPD	19	6,0	
5	GRÜNE	5	1,6	
6	FDP	3	0,9	
7	TIERSCHUTZ hier!	2	0,6	
8	ÖDP / Familie ..	1	0,3	
9	PIRATEN	-	-	
10	MLPD	-	-	
11	BÜNDNIS DEUTSCHLAND	3	0,9	
12	BSW	39	12,3	
13	FAMILIE	5	1,6	
14	FREIE WÄHLER	3	0,9	
15	WU	2	0,6	











Landtagswahl 01.09.2024 - Endgültiges Ergebnis**Gemeinde** **61116 Am Ohmberg****Wahlbezirk** **0003 Hauröden**

Wahlberechtigte 269 (ohne Wahlschein: 215 / mit Wahlschein: 54 / nach § 23(2) LWO: 0)

Wähler 163 (mit Wahlschein: 0)

Wahlbeteiligung **60,6 %**

Wahlkreisstimme					
Ungültige Stimmen		2			
Gültige Stimmen		161			
Nr.	Kandidat	Wahlvorschlag	Stimmen	%	Stimmenverteilung
1	Landes, Florian	DIE LINKE	23	14,3	
2	Dröbler, Christopher	AfD	76	47,2	
3	Tasch, Christina	CDU	48	29,8	
4	Marx, Dorothea	SPD	11	6,8	
6	Bang, Yannek	FDP	-	-	
8	Vogt, Karl Edmund	ÖDP / Familie ..	3	1,9	

Landesstimme				
Ungültige Stimmen		2		
Gültige Stimmen		161		
Nr.	Wahlvorschlag	Stimmen	%	Stimmenverteilung
1	DIE LINKE	19	11,8	
2	AfD	68	42,2	
3	CDU	27	16,8	
4	SPD	9	5,6	
5	GRÜNE	3	1,9	
6	FDP	1	0,6	
7	TIERSCHUTZ hier!	2	1,2	
8	ÖDP / Familie ..	-	-	
9	PIRATEN	-	-	
10	MLPD	-	-	
11	BÜNDNIS DEUTSCHLAND	-	-	
12	BSW	28	17,4	
13	FAMILIE	2	1,2	
14	FREIE WÄHLER	2	1,2	
15	WU	-	-	

Landtagswahl 01.09.2024 - Endgültiges Ergebnis**Gemeinde** **61116 Am Ohmberg****Wahlbezirk** **0004 Großbodungen/Wallrode**

Wahlberechtigte 1 075 (ohne Wahlschein: 785 / mit Wahlschein: 290 / nach § 23(2) LWO: 0)

Wähler 509 (mit Wahlschein: 0)

Wahlbeteiligung **47,3 %**

Wahlkreisstimme					
Ungültige Stimmen		7			
Gültige Stimmen		502			
Nr.	Kandidat	Wahlvorschlag	Stimmen	%	Stimmenverteilung
1	Landes, Florian	DIE LINKE	64	12,7	
2	Dröbler, Christopher	AfD	209	41,6	
3	Tasch, Christina	CDU	176	35,1	
4	Marx, Dorothea	SPD	34	6,8	
6	Bang, Yannek	FDP	4	0,8	
8	Vogt, Karl Edmund	ÖDP / Familie ..	15	3,0	







Landesstimme				
Ungültige Stimmen		3		
Gültige Stimmen		506		
Nr.	Wahlvorschlag	Stimmen	%	Stimmenverteilung
1	DIE LINKE	79	15,6	
2	AfD	179	35,4	
3	CDU	108	21,3	
4	SPD	23	4,5	
5	GRÜNE	2	0,4	
6	FDP	3	0,6	
7	TIERSCHUTZ hier!	6	1,2	
8	ÖDP / Familie ..	1	0,2	
9	PIRATEN	1	0,2	
10	MLPD	-	-	
11	BÜNDNIS DEUTSCHLAND	2	0,4	
12	BSW	93	18,4	
13	FAMILIE	1	0,2	
14	FREIE WÄHLER	5	1,0	
15	WU	3	0,6	












Landtagswahl 01.09.2024 - Endgültiges Ergebnis**Gemeinde** **61116 Am Ohmberg****Wahlbezirk** **0005 Neustadt**

Wahlberechtigte 472 (ohne Wahlschein: 383 / mit Wahlschein: 89 / nach § 23(2) LWO: 0)

Wähler 244 (mit Wahlschein: 0)

Wahlbeteiligung **51,7 %**

Wahlkreisstimme					
Ungültige Stimmen		4			
Gültige Stimmen		240			
Nr.	Kandidat	Wahlvorschlag	Stimmen	%	Stimmenverteilung
1	Landes, Florian	DIE LINKE	17	7,1	
2	Dröbler, Christopher	AfD	117	48,8	
3	Tasch, Christina	CDU	89	37,1	
4	Marx, Dorothea	SPD	6	2,5	
6	Bang, Yannek	FDP	3	1,3	
8	Vogt, Karl Edmund	ÖDP / Familie ..	8	3,3	







Landesstimme				
Ungültige Stimmen		2		
Gültige Stimmen		242		
Nr.	Wahlvorschlag	Stimmen	%	Stimmenverteilung
1	DIE LINKE	21	8,7	
2	AfD	103	42,6	
3	CDU	70	28,9	
4	SPD	4	1,7	
5	GRÜNE	3	1,2	
6	FDP	2	0,8	
7	TIERSCHUTZ hier!	-	-	
8	ÖDP / Familie ..	2	0,8	
9	PIRATEN	-	-	
10	MLPD	-	-	
11	BÜNDNIS DEUTSCHLAND	1	0,4	
12	BSW	32	13,2	
13	FAMILIE	-	-	
14	FREIE WÄHLER	3	1,2	
15	WU	1	0,4	














Landtagswahl 01.09.2024 - Endgültiges Ergebnis

Gemeinde **61116 Am Ohmberg**

Briefwahlbezirk **9011 Briefwahllokal**

Wähler 604 (mit Wahlschein: 604)

Wahlkreisstimme					
Ungültige Stimmen		9			
Gültige Stimmen		595			
Nr.	Kandidat	Wahlvorschlag	Stimmen	%	Stimmenverteilung
1	Landes, Florian	DIE LINKE	100	16,8	
2	Dröbler, Christopher	AfD	114	19,2	
3	Tasch, Christina	CDU	284	47,7	
4	Marx, Dorothea	SPD	63	10,6	
6	Bang, Yannek	FDP	15	2,5	
8	Vogt, Karl Edmund	ÖDP / Familie ..	19	3,2	

Landesstimme				
Ungültige Stimmen		1		
Gültige Stimmen		603		
Nr.	Wahlvorschlag	Stimmen	%	Stimmenverteilung
1	DIE LINKE	130	21,6	
2	AfD	93	15,4	
3	CDU	192	31,8	
4	SPD	44	7,3	
5	GRÜNE	11	1,8	
6	FDP	17	2,8	
7	TIERSCHUTZ hier!	5	0,8	
8	ÖDP / Familie ..	3	0,5	
9	PIRATEN	-	-	
10	MLPD	1	0,2	
11	BÜNDNIS DEUTSCHLAND	3	0,5	
12	BSW	93	15,4	
13	FAMILIE	2	0,3	
14	FREIE WÄHLER	9	1,5	
15	WU	-	-	